

# FOTON HI-VAN PASAJEROS

## MOTOR

Motor Cummins	ISF2.8s5F148	Diésel
Desplazamiento / N° Cil	2,800 cc / 4 cilindros	
Potencia máxima	148 hp @ 3,400 rpm	
Torque máximo	243 lb-pie @ 1,350 rpm	
Norma de emisiones	Euro V	DOC+DPF

## EMBRAGUE

Tipo disco amortiguado	seco sencillo	
Medida (diámetro)	225 mm	
Accionamiento	hidráulico auto ajustable	

## TRANSMISIÓN

GETRAG Jiangxi	6M-TI420	Mecánica
N° de velocidades	6 (seis) al frente	
Tipo de última relación	sobre marcha (OD)	
Relación de engranes	1a 4.26 / 6ta 0.81	

## EJE DELANTERO

Independiente / tipo horquilla y estabilizador	
Suspensión de resorte helicoidal y amortiguador	
Capacidad de carga	1,750 kgs

## EJE TRASERO

Eje rígido tipo semi flotante, tracción trasera	
Suspensión de muelles semielípticos y amortiguador	
Capacidad de carga	2,200 kgs
Relación final: 3.900	Una sola velocidad

## NEUMATICOS

Radiales en medida	215/75R16-113R
Cantidad	5 incluye refacción
Rin medidas	16.0" X 6.0"

## SISTEMA ELÉCTRICO

Alternador	14V-90A
Voltaje	12V (negativo a tierra)
Baterías	85A.h (1pc)

## FRENOS

Frenos de servicio	hidráulicos doble circuito asistidos por vacío
Freno de estacionamiento	de tambor actuando en flecha cardán
Componente para eje delantero	Discos ventilados
Componente para eje trasero	Discos sólidos
Asistencia	Sistema ABS+EBD

## CAPACIDADES

Depósito de combustible	80 L
Depósito de DEF (urea)	~
Número de pasajeros	18 (dieciocho) c/operador

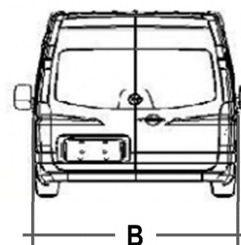
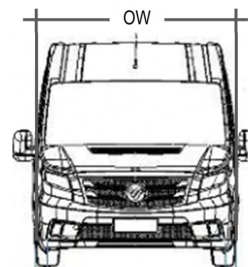
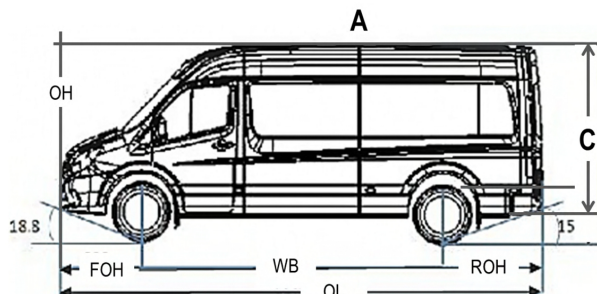
## DESEMPEÑO

Radio de giro	13,500 mm
Habilidad de pendiente	40.1%
Velocidad máxima	130 km/h @ 3,400 rpm

## EQUIPAMIENTO DE LINEA (Incluido en el precio)

Faros de niebla	Incluido
Vidrios eléctricos (L&R)	Incluido
Ajuste de espejos eléctrico	Incluido
A/C para cabina y salidas individuales	Incluido
Ajuste automático de altura en faros	Incluido
Tercer luz de freno	Incluido
Rines de aleación (tipo deportivo)	*Opcional
Estribo de puerta exterior eléctrico	*Opcional
Radio AM/FM/Aux In/MP3/USB	Incluido
Cierre centralizado por control	Incluido
Sensores de proximidad en reversa	Incluido
Espejos y defensas en color	Incluido
A/C dos zonas para habitáculo	Incluido
Dirección hidráulicamente asistida	Incluido
Volante ajustable	Incluido
Ajuste automático de altura en faros	Incluido
Bolsa de aire (SRS) lado operador	*Opcional
Aviso de cinturón de seguridad	Incluido

NOTA: \* De acuerdo a disponibilidad en el modelo



CAPACIDADES (kgs)						HI-VAN "P"			
Peso Bruto Vehicular (PBV)						3,950			
Peso Vehicular (PV)						2,550			
Carga máxima disponible						1,400			
DIMENSIONES (mm)									
CHASIS CARROZADO						APLICACIÓN			
FOH	WB	ROH	OL	OW	OH	BS	A	B	C
993	3,750	1,247	5,990	2,360	2,560	~	5,990	2,032	2,312

Actualizado a Oct' 2024

LDR Solutions S.A. de C.V., no será responsable por ningún motivo sobre cualquier contenido de este documento por ser sólo de carácter informativo, y se reserva el derecho a modificar cualquier detalle de las especificaciones y equipamientos contenidos en esta ficha técnica sin previo aviso. Para más información consulte a su distribuidor autorizado.

Pro. P.º de la Reforma 1015-piso 24, Santa Fe, Contadero, Cuajimalpa de Morelos, 05348 Ciudad de México, CDMX - Mexico

[www.foton.mx](http://www.foton.mx)

Conforme con las disposiciones aplicables, el proveedor y el vehículo nuevo cumplen con todas las especificaciones legales y comerciales para poder realizar la venta de vehículos nuevos.